

# 最後に、アカウント連携を済ませましょう

## ◎生協アカウント(Vsign)と組合員アカウントを連携しましょう!

生協の提供するWEBサービスを入学から卒業まで便利に利用するためには、Vsignのご利用で登録いただく「生協アカウント」と生協加入手続きで作成した「組合員アカウント」を連携させる必要があります。



### アカウントの連携とは?

Vsignでお使いの「生協アカウント」に、「組合員アカウント」から組合員証を提示してもらい、どの組合員さんが利用しているのかを教えてください。連携してもらうことで、生協ウォレット決済で教科書購入など、組合員サービスをフル活用できるようになります。

学生ご本人様の生協アカウントと組合員アカウントを連携させてください。(もし、加入手続きを保護者様が先行し、保護者様の組合員アカウントを先に作成している場合は、保護者様の生協アカウントと組合員アカウントの連携を完了させた後に、学生ご本人様のアカウント手続きをお願いします。)



## ◎アカウント連携すると、「生協アカウント」でできるようになること(一例)

- ▶生協ウォレットを申し込みしチャージ
- ▶組合員限定のイベントなどへの参加、ポイントの獲得
- ▶ミールプラン継続利用の手続き
- ▶教科書購入サイトTEXT-ITで生協ウォレット決済
- ▶Webで公務員講座や商品の申し込み
- ▶指定された分割払い商品について、口座振替サービスの利用

## ◎保護者様もアカウント連携しておくとお便利です!

保護者様用の組合員アカウントを作成いただき、保護者様の生協アカウントを連携しましょう。

保護者の方も、生協アカウントと組合員アカウントを連携させておくことで、代理申込や履歴の確認などができるようになるので、登録をお勧めします。

## Web加入 Q&A

- Q** 組合員アカウントは、生協アカウントとは違うものか。Vsign利用時に生協アカウントを作っている。
- A** 別のアカウントとなります。どちらも卒業まで利用できますが、生協アカウントはWebでの申込などができるもの。組合員アカウントは生協電子マネーやポイント履歴などが閲覧できるものです。それぞれ、学生本人用、保護者用があります。
- Q** 手続き中「他のブラウザで登録されたため、ページを表示することができません」とエラーが出た。
- A** ボタンを複数回押ししたことで、起こったことと考えられます。再起動させたのち、最初から手続きをお願いします(古いデータが残っている可能性があるため、再起動をお願いします)。
- Q** コンビニ払いを選択して手続き完了したが、クレジットカード払いに変更したい。
- A** 現在の登録情報は1週間保持されます。1週間後に未支払いの場合、データが自動的に削除されますので、1週間後に最初のメールアドレス登録で作成済みの組合員アカウントでログインしてやり直してください。もしすぐに手続きをやり直したい場合は、異なるメールアドレスから手続きできます。
- Q** 組み合わせプランで加入手続きを完了したが、追加したい共済・保険がある場合Webで手続きできますか?
- A** 掛金・保険料の払込後の翌日よりWebで追加ができます。お申し込み完了メールURLから、最初の手続きで使用した組合員アカウントでログインし、お申込みください。
- Q** Webで共済加入手続きを完了したが、学生総合共済新社会人コースの事前申込を追加したい場合Webで手続きできますか?
- A** 共済加入手続き完了後の学生総合共済新社会人コース事前申込は、コープ共済センター(0120-16-9431)にお電話でお申し出ください。

お問い合わせはこちらから

高知大学生生活協同組合  
**新入生サポートダイヤル TEL:0800-200-2501**

受付時間 / 10:00~17:00 ※年末年始休業と短縮営業がありますのでVsignをご覧ください

承認番号 25-6873-09-20241008

# 生協加入と大学生協の保障制度

# 加入の手引き2025

このパンフレットでは入学にあわせての「生協への加入」と入学手続きで加入される、学研災・付帯賠償に加えて、加入をおすすめする「大学生協の保障制度」をご案内いたします。

大学から送付の合格通知に同封の左記パンフレットで手続き済みの方は、**重複しての加入は不要です。**

## 加入のお手続きは

学生ご本人様のスマートフォンからのお手続きをおすすめしています。加入手続きにあわせて、ご本人様の**アカウント登録と連携を完了**させましょう!



## 加入期日について

入学手続きにあわせて「生協への加入・共済保険加入」も済まされることをおすすめしています。

<b>総合型選抜 I 学校推薦型選抜 I 合格者</b> それぞれの入学手続き締切日までに お済ませください。	<b>国際バカロレア選抜 学校推薦型選抜 II 合格者</b> <b>2月19日(水)</b>	<b>前期 合格者</b> <b>3月15日 (土)</b>	<b>後期 合格者</b> <b>3月27日 (木)</b>
---	--	---	---

※もし、期日が過ぎた場合でも、4月からの保障開始のために必ず3月31日(月)までにご加入ください。

高知大学生生活協同組合



# 生協ってそもそも何？

色んなところで大学生活をサポートしています！



## 生協加入

(出資金 40口 20,000円)

大学生協は加入により、組合員になって利用いただけます。  
(出資金はご卒業時に定款の定めに基づき返還いたします。)



### 共済・保険加入

生協組合員のみが加入できます

※生協加入も共済・保険の加入と同時にお手続きいただけます。



### ショップ&食堂利用

教科書購入、ミールプラン申込



### 住まい紹介・住替え

大学での安心・安全な住生活

## 大学生活は高知大学生協にお任せください

高知大学生協は高知大学と協力して、様々な取り組みを展開しています。

### [生協の仕組み]



高知大学生協は、組合員の皆様のより良い生活のために  
様々な事業に取り組んでいます。

## 生協&共済




ケガや病気による共済金請求手続き、  
実習時に必要な加入確認書発行




## 住まい



住まい探し・入居中のサポート  
(安心サポート物件入居者対象)




## 高知大学では「学生証」が「生協組合員証」です。



学生証一体型  
生協組合員証

生協に加入いただくと  
この番号が「組合員番号」として  
登録されます。



生協に加入いただくと、  
「組合員証機能」が付加され多機能学生証に！

### 学生証

として使う

### 生協電子マネーカード

として使う

### 割引を利用

する

### ミールプラン

で使う

### ポイントを

貯める・使う

### 組合員 認証カード

として使う

高知大学生協は、高知大学に携わる皆様に  
組合員になっていただき、生協各店舗・食堂  
の運営、サービスの提供を行っております。

毎年、1,000人以上の新入生に組合員になってい  
ただき、昨年度末の組合員数は、学生約5,500人、教  
職員約700人、生協職員約100人で総計約6,300  
人となっております。



## ショップ



食品・飲料の購入、文具・書籍・教科書の購入  
学内講座の申し込み、PC修理



朝倉ショップ



朝倉ショップサービスカウンター



学びカウンター



物部ショップ

## フード



安心安全な食の提供  
(テイクアウトや自家製パン等の購入も)



朝倉カフェテリア



ベーカリーカフェ



物部カフェテリア



岡豊カフェテリア

生協は組合員のための組織です。加入して からサポートセンターに来場してください。





# 大学生活には、さまざまな リスクがあります。



## なぜか？

人生の中で  
一番活動する時期だから



一人暮らし



アルバイト



部活



サークル・旅行

## どんな活動？

学内の授業・研究に加えて、  
実習や部活、アルバイトや  
旅行など広範囲



なので

24時間365日、  
いつでもどこでも  
安心の保障で

みなさんのチャレンジを応援します。

### <組合員の皆さまへのお知らせ>

CO・OP学生総合共済のお勧めにあたり、法令にもとづいて、つぎの勧誘方針を定めていますので、ご案内いたします。

- CO・OP学生総合共済のお勧めにあたっては、消費生活協同組合法をはじめとする関係法令等を遵守し、適正なお勧めに努めます。
- CO・OP学生総合共済のお勧めにあたっては、保障の内容、重要事項等を組合員の皆さまにご理解いただけるよう努めます。
- CO・OP学生総合共済のお勧めにあたっては、組合員の皆さまの意向にそって、無理のない時間帯や場所等の配慮に努めます。
- 万が一共済金の支払事由が発生した場合におきましては、迅速かつ確かな共済金のお支払いができるよう努めます。
- 個人情報保護の重要性を認識し、ご契約に関する情報等については、適正かつ厳正に管理いたします。
- 組合員の皆さまのご意見等の収集に努め、今後の共済開発やお勧めに反映していくよう努めます。

日本コープ共済生活協同組合連合会  
高知大学生生活協同組合

### <定款・個人情報保護基本方針>

高知大学生生活協同組合の定款・個人情報保護方針は、ホームページに全文記載しています。大学生協加入前にお読みください。

(定款) <https://kochi-univcoop.com/pdf/teikan.pdf>

(個人情報保護方針) <https://kochi-univcoop.com/pdf/2022privacy01.pdf>

# 共済の安心ポイント

## ポイント1 相談窓口は学内

学内に窓口があるから相談もお手軽にできます。  
定期的に給付事例を案内し、共済金請求忘れをなくす取り組みを行っています。(窓口は朝倉キャンパスのみ)

### 実際に給付を受けた組合員からいただいた声

ケガのせいでアルバイトができず、金銭的に辛い状況でしたが、給付があり、助かりました。  
(3年・女性)

掛金がお手頃な割に、保障が手厚くて安心できました。  
(2年・男性)



## ポイント2 学生生活に焦点を当てて 様々なリスクに対応

学生総合共済は、「学生どうしのたすけあい制度」です。加入者のケガ・病気や父母・扶養者のもしもの際に、全国の加入者の掛金から共済金を支払うことによって、加入者の経済的な損失を補い、生活の安定をはかり、学業継続を少しでもささえることを目的としています。

また、共済とあわせておすすめする保険で大学生活の様々なリスクに備えられるようにしています。

## ポイント3 充実の保障内容

CO・OP学生総合共済の一部保障内容のご紹介

- ①入院保障は1日目から360日分、日額10,000円
- ②ケガでの通院は1日目から90日分、日額2,000円
- ③手術は日帰りも含め1回の手術につき、定額50,000円
- ④精神疾患の診療を受けたとき、  
こころの早期対応保障(共済期間(1年)につき1回)10,000円



## 昨年の高知大での給付実績

(2023年4月～2024年3月)

211件  
13,938,000円

### 給付事例(一部)

状況	区分	入院日数	通院日数	固定具	手術	給付共済金
バスケットボール中に転倒し、足の腱を断裂。入院・手術した。	スポーツ事故	3	1		1	82,000円
通学中に段差でつまづいて転倒。手指に擦り傷を負った。	事故		11			22,000円
温泉入浴中に、洗い場でしゃがんでいた時に滑って転倒。足指を骨折した。	事故		7	あり		34,000円
アルバイト中に熱い鍋に触れてやけどした。	事故		12			24,000円
急性扁桃炎で入院・手術した。	病気	9			1	140,000円



# 大学生協の保障制度のポイント 学生生活の「もしも」のときに学業継続をさせます。

## POINT 1

### CO・OP 学生総合共済

学生本人のケガや病気にそなえるたすけあいの制度です。  
ケガや病気を24時間365日、学内外・国内・海外を問わず保障。学生生活を守る定額保障で学業継続をバックアップします。

契約引受団体：日本コープ共済生活協同組合連合会

## POINT 2

### 学生賠償責任保険 (一人暮らし特約なし)

自転車乗車中に他人をケガさせたり他人の財物を壊した場合など日常生活での他人に対する賠償責任や、インターンシップ中やアルバイト中、さらに海外での賠償事故にそなえる保険です。また、国内での賠償事故には示談交渉サービスが付いているので安心です。

引受保険会社：三井住友海上火災保険株式会社

## POINT 3

### 学生賠償責任保険 (一人暮らし特約あり)

学生賠償責任保険にお部屋の保障をセットした、水もれ等による借用住宅への賠償事故や火災や水ぬれなどによる家財の損害、家財や現金・自転車の盗難などにそなえる保険です。

引受保険会社：三井住友海上火災保険株式会社

## POINT 4

### 就学費用保障保険

扶養者が病気やケガで死亡、またはケガで重度後遺障がいを負った結果、学生が扶養されなくなった場合の学費費用をサポートする保険です。学部ごとの授業料に合わせて保障額を柔軟に設計できるので、学費を心配することなく学業に専念することができます。

引受保険会社：東京海上日動火災保険株式会社

保障内容の詳細は添付のパンフレットをご覧ください。



## 加入プラン、コースのご案内

在学年数、生活形態ごとに適合したプランでご提案します。

ご自身の学生生活に適合する「プランとコース」を選択ください。

① 生協出資金(卒業時返還)				
② CO・OP学生総合共済 2年目からは口座振替	G1200コース(1年間の掛金)	14,400円		
③ 学生賠償責任保険 (1年間の保険料) 2年目からは口座振替	一人暮らし特約なし(19H)	1,800円	—	
	一人暮らし特約あり(19HK)	—	8,500円	
④ 就学費用保障保険(総合生活保険19W) ※1 ※2 ※3 ・4年制(1年目の保険料(1口)2,610円、2029年卒業予定) ・6年制(1年目の保険料(1口)3,870円、2031年卒業予定) (編入、院入学は卒業予定年により、1年目の保険料が異なります) ※詳しくはCO・OP学生総合共済パンフレット裏面をご確認ください。 2年目からは口座振替		(1口)2,610円 ※最大15口まで選択できます。		
			(1口)3,870円 ※最大15口まで選択できます。	
共済掛金・保険料合計(②+③+④)		18,810円	25,510円	
払込総合計(①+②+③+④)		38,810円	45,510円	

4年制プラン	
人文社会科学部/教育学部/理工学部/ 農林海洋学部/地域協働学部/医学部看護学科	
実家通学コース	一人暮らしコース
(40口) 20,000円	

6年制プラン	
医学部医学科	
実家通学コース	一人暮らしコース
(40口) 20,000円	

編入学プラン	
人文社会科学部/教育学部/理工学部/ 農林海洋学部/医学部看護学科/医学部医学科	
実家通学コース	一人暮らしコース
(40口) 20,000円	
2027年卒業(1口)1,210円	2028年卒業(1口)1,930円
2029年卒業(1口)2,610円	2030年卒業(1口)3,290円
※最大15口まで選択できます。	
17,410円~19,490円	24,110円~26,190円
37,410円~39,490円	44,110円~46,190円

院入学プラン	
総合人間自然科学研究科 (修士課程)(博士課程)(専門職学位課程)	
実家通学コース	一人暮らしコース
(40口) 20,000円	
2027年卒業(1口)1,210円	2028年卒業(1口)1,930円
2029年卒業(1口)2,610円	
※最大15口まで選択できます。	
17,410円~18,810円	24,110円~25,510円
37,410円~38,810円	44,110円~45,510円

左記以外のプランをご希望の方
組み合わせプラン
(40口) 20,000円
14,400円
1,800円
8,500円
(1口)1,210円×加入口数 (1口)1,930円×加入口数 (1口)2,610円×加入口数 (1口)3,290円×加入口数 (1口)3,870円×加入口数 ※最大15口まで選択できます。
円
円

※1)学費費用の必要に応じて最大15口まで加入できます。 ※2)扶養者のもしもの時でも学業を継続するための学費費用をサポート。 ※3)このご案内は就学費用保障保険の概要をご説明したものです。

ご加入の際は「CO・OP学生総合共済」パンフレットの重要事項説明書を必ずご一読ください。ご不明点があれば、パンフレット記載のお問い合わせ先までご連絡ください。 承認番号:24T-000699 承認年月:2024年7月作成

## ■ アパート(住まい)契約と学生賠償責任保険(一人暮らし特約あり)ご加入について

- 大学生協で住まい(アパート・下宿など)を契約された方は、一部例外の物件を除き「学生賠償責任保険(一人暮らし特約あり)」が含まれるプランにご加入くださいますようお願いしています。
- 契約された住まいの管理者が特定する火災保険に加入済の場合は、加えて二重に「一人暮らし特約あり」にご加入いただく必要はございません。
- 大学寮に入られる方も「学生賠償責任保険(一人暮らし特約あり)」が含まれるプランにご加入くださいますようお願いいたします。
- 自宅生(実家から通学)で、ご入学後に一人暮らしをはじめられた場合には、学年の途中からでも「一人暮らし特約あり」にご加入いただけます。

## Q. ほかの保険や共済に入っているのに、学生総合共済は必要ないのでは?

A. 保障内容をご確認いただき、ぜひ学生総合共済にもご加入ください。  
学生総合共済は24時間365日、国内外を問わず保障します。

よくいただくご質問

ほかの保険や共済から保険金や共済金が支払われた場合でも、外政総合共済への共済金の請求手続きはできます。  
「学生総合共済」は、学業継続への影響が大きい長期入院(地震・津波や危険なスポーツによるケガ、こころの病による入院を含む)や扶養者のもしもの時にも保証されます。また、治療費を保障するのではなく、入院等の事実に基づいた定額での保障となります。長期入院中でもアパートの家賃は発生します。アルバイトを長期間休まざるを得ない場合、経済的な不安が高まります。そんな場合に備えて「卒業までの学業継続」を第一に考えた保障内容を、今一度、同封いたしました「CO・OP学生総合共済」パンフレットにてご確認ください。

卒業後も  
安心が続く

CO・OP学生総合共済加入時にあわせて新社会人コースへの事前申込をおすすめします。

## CO・OP学生総合共済 新社会人コース

CO・OP学生総合共済にご加入された方が卒業後に継続可能な保障

### CO・OP学生総合共済 新社会人コース B1200コース

掛金払込方法:月払/口座振替  
加入できる年齢(発行日時時点)/満29歳まで  
保障期間/満30歳の満期日まで

※新社会人コースは、CO・OP学生総合共済の更新・更改専用コースです。新規加入はできません。  
※CO・OP学生総合共済は卒業予定年月の加入はできません。

新社会人コースとは、CO・OP学生総合共済加入者の方が満30歳満期日まで継続できる専用コースです。

- 3つのおすすめポイント
- ポイント 1 月払1,200円とCO・OP学生総合共済(年払)と変わらない掛金で、続けやすい
- ポイント 2 CO・OP学生総合共済G1200コースと変わらない入院日額10,000円、ケガ通院日額2,000円の保障
- ポイント 3 事前申込で、卒業しても切れ目のない保障が満30歳満期日まで継続できるので安心

CO・OP学生総合共済 新社会人コースは、大学入学時にお申し込み(事前申込)ができます。

事前申込をしていただくと、卒業時に手続きなしで新社会人コースへ継続できます。

- 新社会人コース事前申込には、同一世帯のご家族またはご本人が地域生協(コープ)の組合員である必要があります。
- 現在、地域生協に加入されていない方も、新社会人コースの事前申込ができます。地域生協に未加入の場合、扶養者情報を含む契約情報を扶養者がお住まいの地域生協に提供し、地域生協より扶養者宛に生協加入のご案内を行う場合があります。生協加入のお手続き後、事前申込が成立します。



月掛金

1,200円

詳しくはパンフレットをご覧ください



# これから行う 手続きの流れ

## ■ まずは高知大生協Vsignサイトへアクセス

<https://vsign.jp/kouchi/2025/subscribe/web/>

※Vsignのアカウント(生協アカウント)をお持ちでない方も、こちらから生協加入のお手続きができます。入学後に必要となりますので、この機会に登録しておきましょう。



Vsign 高知大 検索  
「高知大学生協Vsignサイト」  
トップからもアクセスできます。

## 高知大学生協Vsignサイト・加入webご案内

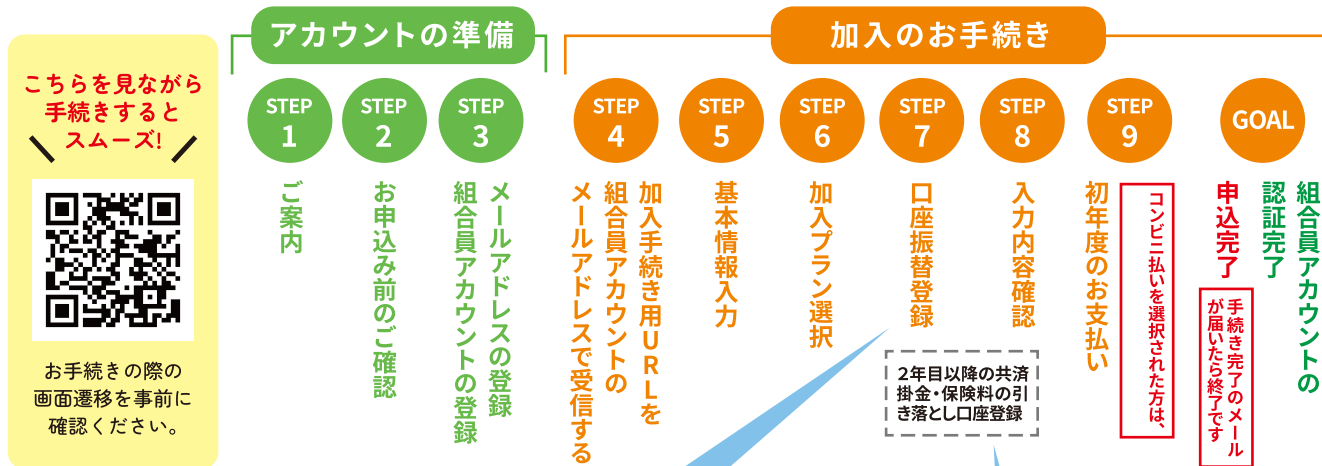
※インターネット環境がない方、その他は生協にお問い合わせください。

「TOPページ」⇒「大学生協への加入手続きについて」⇒「webで申し込み」



## ■ 加入Webサイトでのお手続きフロー

- 加入Webサイトでのお手続きを行うために、「組合員アカウント」の登録・ログインが必要です。手続きをされる方のアカウントを登録ください。
- 組合員アカウントは、加入手続きを行うためのアカウントではなく、入学後、生協の電子マネーやポイント履歴、ミールカードでの食事履歴の確認ができる組合員アカウント-マイページをご利用いただけます。(Vsignで各種お申込み等いただくためのアカウントではありません)。
- 学生本人と保護者を選んで登録ができますが、まず学生ご本人様のアカウント作成、加入、アカウント連携を完了させますので、学生ご本人様のスマートフォン、メールアドレスでお手続きください。  
**組合員アカウントを作ったら、いよいよ加入手続きの始まりです!**
- 生協への加入申込～出資金お支払いまで完了すると、手続きに利用された組合員アカウントの「組合員認証」が完了し、組合員アカウント-マイページをご利用いただけます。



**各金融機関のサイトに移動します**  
※学生総合共済・学生賠償責任保険・就学費用保障保険お申込みの方は、初年度のお支払いの前に、2年目以降の掛金・保険料の引き落とし口座の登録を行うことになります。  
※引き落とし口座の登録は各金融機関のサイトで行いますので、大学生協が口座の暗証番号や残高の情報を取得することはありません。

**紙の用紙で口座振替登録をする場合**  
紙の用紙で口座振替登録をする場合には、コープ共済連から順次に口座登録用紙が送付されます。届き次第、お早めにご返送ください。  
(※契約の状況によっては、郵送が遅れる場合があります。)

## STEP 0

### まずは事前確認! ~手続きを始める前に必ずお読みください~

#### ①メールアドレス設定準備

- メールアドレス登録をしてから**1時間以内**に**手続きを開始**する必要があります。 **1時間以内!**
- メールアドレス登録には、「@cn-univ.coop」及び「@univcoop.or.jp」からのメール受信が必要になります。

迷惑メール設定、フィルター設定などで上記メールアドレスからのメール受信ができるようにしてください。



※設定の仕方は右記サイトからご確認いただけます。

- 手続き完了には30分程度のお時間がかかります。時間に余裕をもって手続きをしてください。また手続き中に中断すると再開することができなくなります。

- 1. エラーになった場合
  - 2. 口座振替登録が中断になった際に、再度手続きを行う場合
- 同じメールアドレスで登録する場合 ⇒翌日の午前6時以降に再度お申込みください。  
すぐにお申込みする場合 ⇒異なる組合員アカウントを使用し、お申込みください。

#### ②引き落とし口座の登録準備

**2年目以降の口座振替でご利用可能な金融機関**  
コチラからご確認ください  
[pdf\\_banklist.pdf\(univcoop.or.jp\)](pdf_banklist.pdf(univcoop.or.jp))  
※一部の信用組合、農業協同組合等、ご利用いただけない金融機関があります。

学生総合共済、学生賠償責任保険、就学費用保障保険の2年目以降の掛金・保険料の引き落とし口座の登録は、各金融機関のシステムご利用可能時間が決まっています。またご本人確認に必要な項目が異なります。必ずご確認の上、手続きを開始してください。


金融機関ごとに手続きに必要な項目が異なります。ご用意して、お手続きを開始してください。

# さあ、始めましょう ~アカウントの準備~

## STEP 1

### ご案内

Vsignから加入Webサイトへアクセスし、加入webシステムご利用上のご注意などを確認いただけます。




## STEP 2

### お申し込み前のご確認

各項目をご確認いただき、にチェックを入れてください。

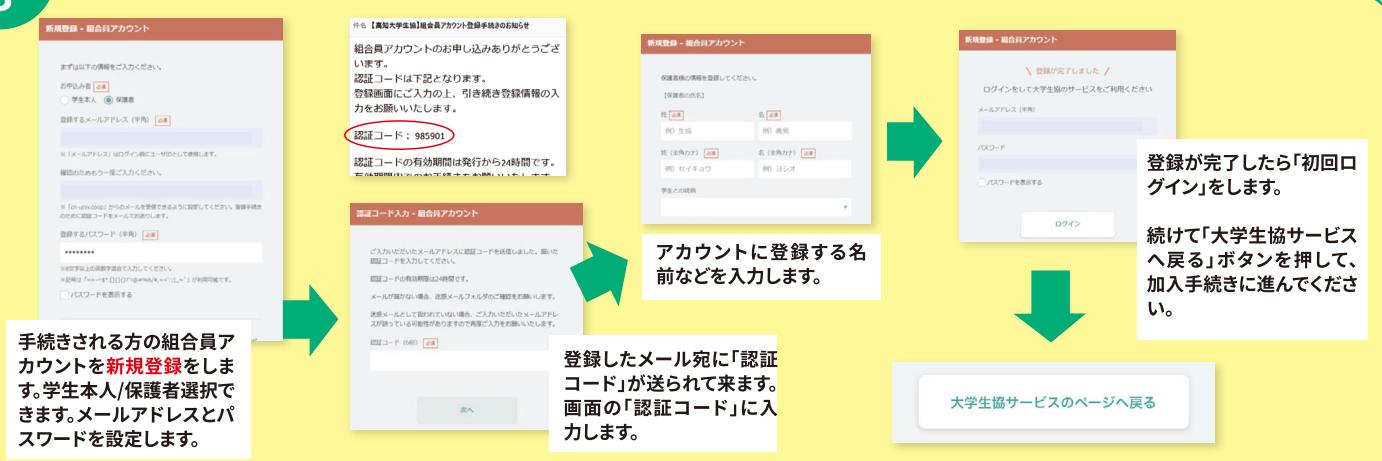
サイトポリシーに同意しました

メールアドレス登録へ



## STEP 3

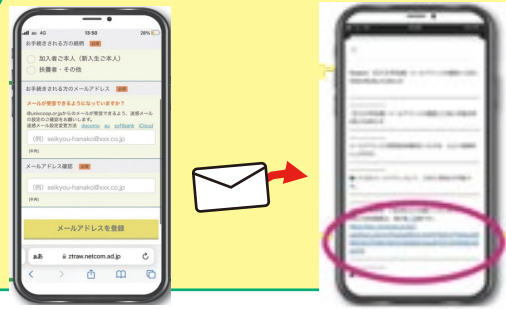
### 組合員アカウントの登録をして、ログインする





# 準備完了! 加入のお手続きに進みましょう

## STEP 4 加入手続きの申込用URLを組合員アカウントのメールアドレスで受信



届いたメールのURLをクリックします。

メール受信後、1時間以内にクリックしてください。

※1時間以内に手続き開始できなかった方は、翌日の午前6時以降にSTEP4から再度入力してください。

※当日中に手続きをしたい場合は別メールアドレスの組合員アカウントを使用してください。

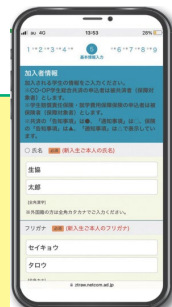
## STEP 5 基本情報入力

加入者情報、ご扶養者様情報を入力します。

※学生本人のお名前、生年月日などは、組合員アカウントの登録時にご登録頂いた内容が自動的に表示されています。

※ご扶養者様住所について

契約関係書類の送付先になります。日本国内で、書類を確実に受け取れる住所をご登録ください。ご扶養者様が海外赴任・単身赴任などの場合も、ご扶養者様の留守宅などの日本国内住所をご登録ください。



## STEP 6 加入プラン、コース選択

ご自身の学生生活に適合するプランとコースをご選択ください。

※一人暮らし(自宅外生)で契約した住まいの管理者から指定された火災保険に加入された場合は「組合せプラン」を選択してください。

※「組合せプラン」はすべての加入パターンでご選択いただけるようになっています。

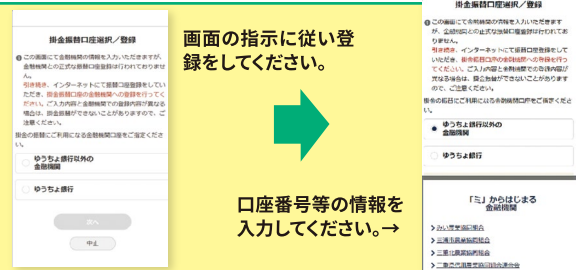
CO・OP学生総合共済にお申込みの方は、CO・OP学生総合共済 新社会人コースへの事前申込ができます。事前申込いただくと卒業後も切れ目のない保障が30歳まで続きます。

※CO・OP学生総合共済 新社会人コースは、CO・OP学生総合共済にご加入の方が卒業時に継続できる専用コースです。  
 ※新社会人コースは、CO・OP学生総合共済(G1200コース)と同じ掛金(月払)で、入院やケガ通院も同等の保障なので事前申込がおすすめです。(事前申込いただいても卒業時までCO・OP学生総合共済 新社会人コースの掛金は発生しません)  
 ※詳しくは、募集パンフレット9ページの「CO・OP学生総合共済 新社会人コース」のご案内をご覧ください。



## STEP 7 2年目以降の共済掛金・保険料の引き落とし口座登録

※学生総合共済・学生賠償責任保険・就学費用保障保険をお申込の方は、初年度のお支払いの前に、2年目以降の掛金・保険料の引き落とし口座の登録を行うことになります。



ここから先は、各金融機関のサイトへ移動します。


各サイトの指示に従い手続きを進めてください。

大学生協では入力された暗証番号・口座残高を取得することはありません。

口座登録が終わると「申し込みフォーム」に戻ります。

## STEP 8 入力内容確認

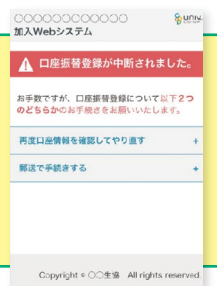
内容を変更する箇所があれば「修正」をクリックします。問題がなければ「初回決済方法選択へ」をクリックします。



金融機関でエラーになった場合は、いずれかを選択してください。

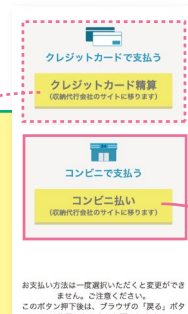
再度、口座情報を確認のうえ、または別の金融機関に変更してやり直す

郵送で手続きする



## STEP 9 初年度のお支払い

生協出資金、1年目の共済掛金、保険料等の支払方法を「クレジット精算」または「コンビニ払い」から選択します。



### クレジットカード精算の場合

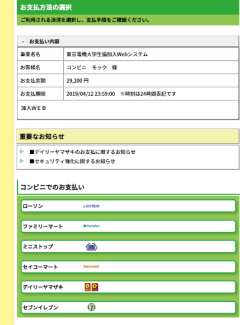


※クレジットカードの名義人はご扶養者様の方で構いません。

注意! 間違えると先に進めません!

※生年月日はカード名義人の生年月日を入力してください。  
 ※有効期限はカード記載の期限を入力してください。  
 ※セキュリティコードはカードに記載されているものと一致しているかご確認ください。

### コンビニ払いの場合



ご希望のコンビニを選択し、指示に従って進めてください。  
 (コンビニ各社によって、支払いの手順が異なります。)


送信日より6日以内にお支払いください。

※支払い期限を過ぎてしまった場合、お手数ですが申込用URLの受信からやり直してください。前回の組合員アカウントをご利用いただけます。

- エラーになった場合
- 口座振替登録が中断になった際に、再度手続きを行う場合

同じメールアドレスで登録する場合 ⇒ 翌日の午前6時以降に再度お申込みください。  
 すぐにお申込みする場合 ⇒ 異なる組合員アカウントを使用し、お申込みください。

## GOAL 申込み完了

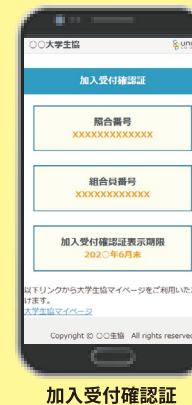


「高知大生協Web手続き完了のお知らせ」のメールが届いたらお手続き完了です。

メール本文中に「加入受付確認証」を表示するためのWebサイトのURLが記載されます。組合員番号はメール本文、および加入受付確認証に記載されています。

注意! ※コンビニ払いの場合、「高知大生協お支払い方法のお知らせ」というメールが届きます。コンビニでの払込確認後、あらためて「高知大生協Web手続き完了のお知らせ」のメールが届きます。

「お支払い方法のお知らせ」段階では、まだお手続きは完了していません。必ずコンビニで払い込みください!



### 「共済証書」「保険加入証書」の送付について

「共済証書」「保険加入証書」は、お申し込みが完了し内容に不備がなければ、おむね2週間前後で扶養者様住所へお送りします。「一人暮らし特約あり」をお申し込みの方で、アパートの契約等で加入証明が必要な方は「加入確認書」を発行し、お送りすることができます。右記までお電話ください。学生生活110番の会員証は4月以降順次、扶養者様住所へお送りします。

コープ共済センター 0120-16-9431

組合員証について 高知大生協の組合員証は学生証と一本型です。

詳細はこちらからご確認いただけます→<https://vsign.jp/kouchi/2025/subscribe/finish>



高知大学では、入学後のオリエンテーション等で学生証(生協組合員証一体型)をお渡しする予定です。申込期日までにお手続きいただいた方について、生協組合員証の機能が備わった状態でお渡します。